



ТЕРРИТОРИАЛЬНЫЙ ОРГАН
ФЕДЕРАЛЬНОЙ СЛУЖБЫ
ГОСУДАРСТВЕННОЙ СТАТИСТИКИ
ПО РЕСПУБЛИКЕ САХА (ЯКУТИЯ)

О задолженности организаций Республики Саха (Якутия)



на 1 сентября 2023 года



ТЕРРИТОРИАЛЬНЫЙ ОРГАН
ФЕДЕРАЛЬНОЙ СЛУЖБЫ
ГОСУДАРСТВЕННОЙ СТАТИСТИКИ
ПО РЕСПУБЛИКЕ САХА (ЯКУТИЯ)

О задолженности организаций Республики Саха (Якутия)

на 1 сентября 2023 года

01

СОСТОЯНИЕ ВЗАИМОРАСЧЕТОВ В ОРГАНИЗАЦИЯХ
ПО ВИДАМ ЭКОНОМИЧЕСКОЙ ДЕЯТЕЛЬНОСТИ
И ПО МУНИЦИПАЛЬНЫМ ОБРАЗОВАНИЯМ

02

СУММАРНАЯ ПРОСРОЧЕННАЯ
ЗАДОЛЖЕННОСТЬ ПО ОБЯЗАТЕЛЬСТВАМ
ПО ВИДАМ ЭКОНОМИЧЕСКОЙ ДЕЯТЕЛЬНОСТИ

03

СОСТАВ КРЕДИТОРСКОЙ ЗАДОЛЖЕННОСТИ
ПО ВИДАМ ЭКОНОМИЧЕСКОЙ ДЕЯТЕЛЬНОСТИ

04

СОСТАВ ПРОСРОЧЕННОЙ
КРЕДИТОРСКОЙ ЗАДОЛЖЕННОСТИ
ПО ВИДАМ ЭКОНОМИЧЕСКОЙ ДЕЯТЕЛЬНОСТИ

05

СОСТАВ ДЕБИТОРСКОЙ ЗАДОЛЖЕННОСТИ
ПО ВИДАМ ЭКОНОМИЧЕСКОЙ ДЕЯТЕЛЬНОСТИ

06

СОСТАВ ПРОСРОЧЕННОЙ
ДЕБИТОРСКОЙ ЗАДОЛЖЕННОСТИ
ПО ВИДАМ ЭКОНОМИЧЕСКОЙ ДЕЯТЕЛЬНОСТИ





СОСТОЯНИЕ ВЗАИМОРАСЧЕТОВ В ОРГАНИЗАЦИЯХ ПО ВИДАМ ЭКОНОМИЧЕСКОЙ ДЕЯТЕЛЬНОСТИ

НА 1 СЕНТЯБРЯ 2023 ГОДА, МЛН РУБЛЕЙ



Суммарная
задолженность
по обязательствам

1 190 823,0

млн рублей



Добыча полезных ископаемых

876 072,4



Обеспечение электрической
энергией, газом и паром;
кондиционирование воздуха

100 208,9



Транспортировка и хранение

86 013,5



Торговля оптовая и розничная; ремонт
автотранспортных средств и мотоциклов

36 793,4



Строительство

25 090,1



Деятельность профессиональная,
научная и техническая

24 586,2



Обрабатывающие производства

14 531,2



Деятельность по операциям с недвижимым
имуществом

7 870,9



Водоснабжение; водоотведение,
организация сбора и утилизации отходов,
деятельность по ликвидации загрязнений

6 588,3



Сельское, лесное хозяйство, охота, рыболовство
и рыбоводство

3 539,8



Деятельность в области информации и связи

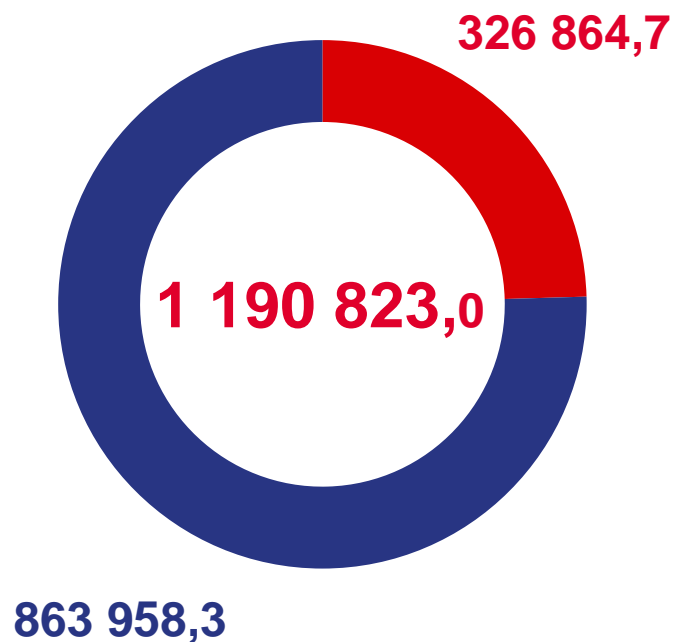
1 412,0





СОСТОЯНИЕ ВЗАИМОРАСЧЕТОВ В ОРГАНИЗАЦИЯХ

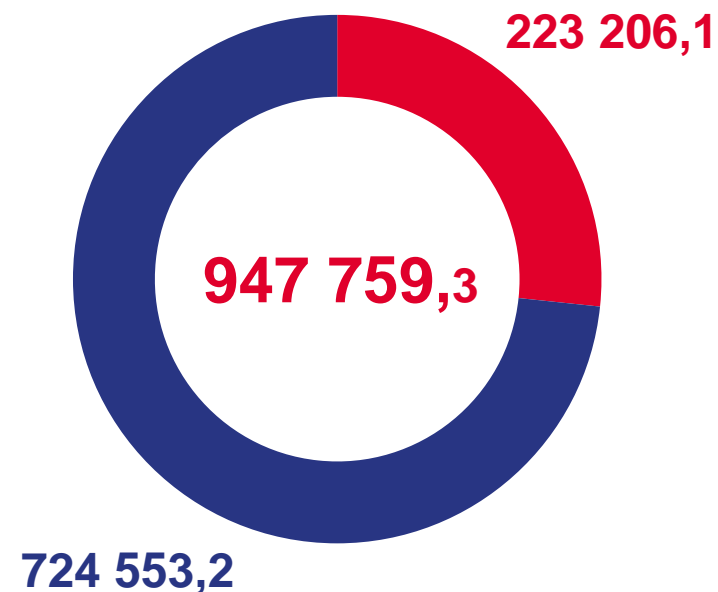
МЛН РУБЛЕЙ

на 1 сентября 2023 г.



-  Кредиторская задолженность
-  Задолженность по кредитам и займам

на 1 сентября 2022 г.

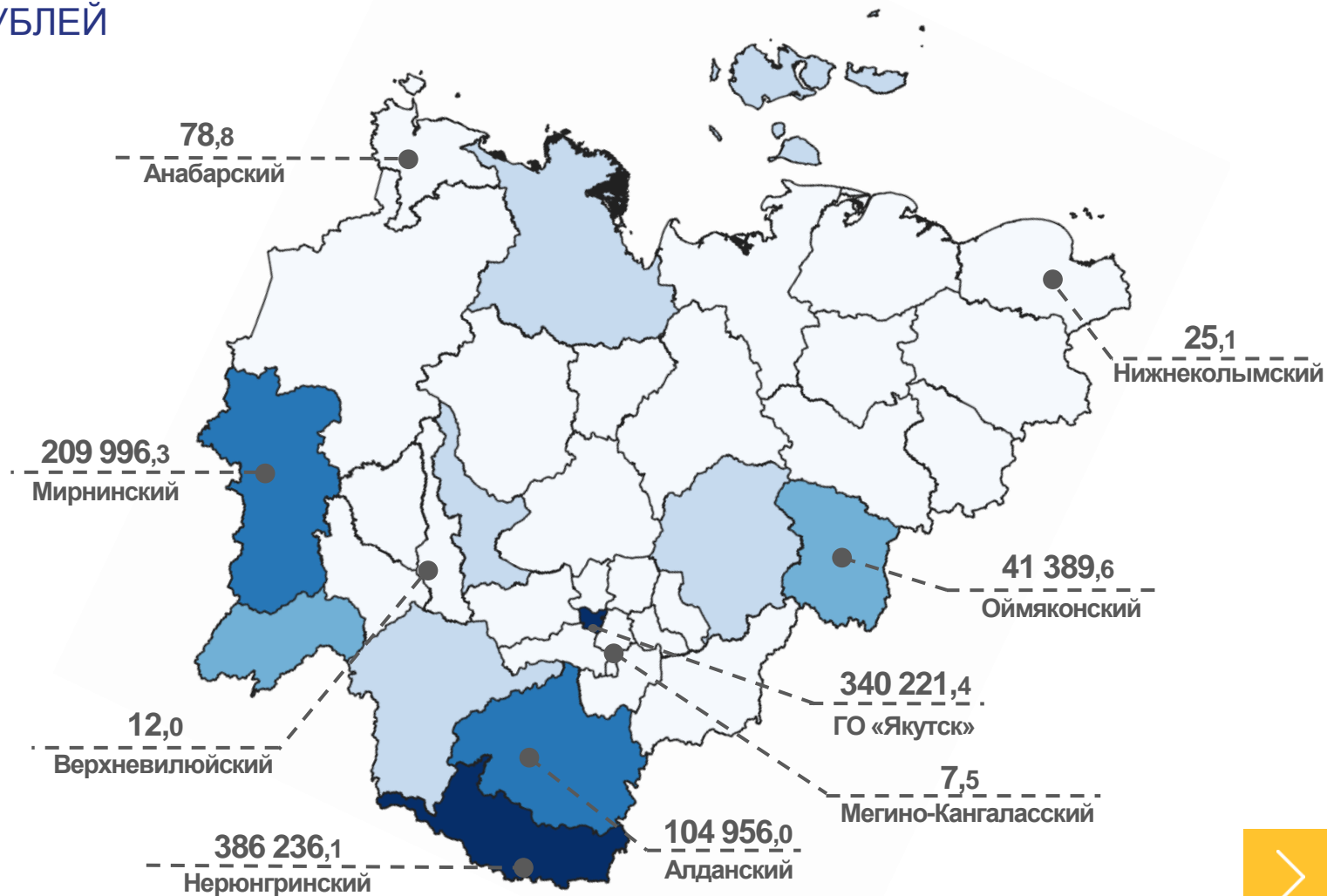




СОСТОЯНИЕ ВЗАИМОРАСЧЕТОВ В ОРГАНИЗАЦИЯХ ПО МУНИЦИПАЛЬНЫМ ОБРАЗОВАНИЯМ

НА 1 СЕНТЯБРЯ 2023 ГОДА, МЛН РУБЛЕЙ

Наибольшее и наименьшее значение



● от 7 до 19 910
 ● от 19 910 до 41 390
 ● от 41 390 до 210 000
 ● от 210 000 до 386 240



СОСТОЯНИЕ ВЗАИМОРАСЧЕТОВ В ОРГАНИЗАЦИЯХ ПО ВИДАМ ЭКОНОМИЧЕСКОЙ ДЕЯТЕЛЬНОСТИ

НА 1 СЕНТЯБРЯ 2023 ГОДА, МЛН РУБЛЕЙ

Добыча полезных ископаемых

876 072,4

млн рублей

101,0%

в % к 1 августа 2023 г.

■ 2023

■ 2022



Добыча угля

311 050,4
млн руб.

303 597,4
млн руб.

102,5%

в % к 1 августа 2023г.



Добыча
металлических руд

300 638,0
млн руб.

325 574,6
млн руб.

92,3%

в % к 1 августа 2023г.



Добыча нефти и
природного газа

74 803,1
млн руб.

69 574,6
млн руб.

107,5%

в % к 1 августа 2023г.



Добыча угля

Добыча угля и антрацита

200 247,2

млн руб,

104,5%

в % к 1 августа 2023г.

Обогащение угля

106 349,9

млн руб,

100,2%

в % к 1 августа 2023г.

Добыча и обогащение
бурого угля (лигнита)

117,5

млн руб,

64,6%

в % к 1 августа 2023г.





СОСТОЯНИЕ ВЗАИМОРАСЧЕТОВ В ОРГАНИЗАЦИЯХ ПО ВИДАМ ЭКОНОМИЧЕСКОЙ ДЕЯТЕЛЬНОСТИ

НА 1 СЕНТЯБРЯ 2023 ГОДА, МЛН РУБЛЕЙ

Транспортировка и хранение

86 013,5
млн рублей

100,5%

в % к 1 августа 2023 г.

■ 2023 ■ 2022



Складское хозяйство и вспомогательная транспортная деятельность

22 536,6 млн руб.

21 528,4 млн руб.

104,7%

в % к 1 августа 2023 г.



Деятельность воздушного и космического транспорта

26 370,1 млн руб.

27 676,0 млн руб.

95,3%

в % к 1 августа 2023 г.



Деятельность сухопутного и трубопроводного транспорта

26 504,4
млн руб.

25 698,8
млн руб.

103,1%

в % к 1 августа 2023 г.



Деятельность водного транспорта

10 602,4
млн руб.

10 698,9
млн руб.

99,1%

в % к 1 августа 2023 г.



Деятельность вспомогательная, связанная с сухопутным транспортом

5 941,9
млн руб.

6 522,1
млн руб.

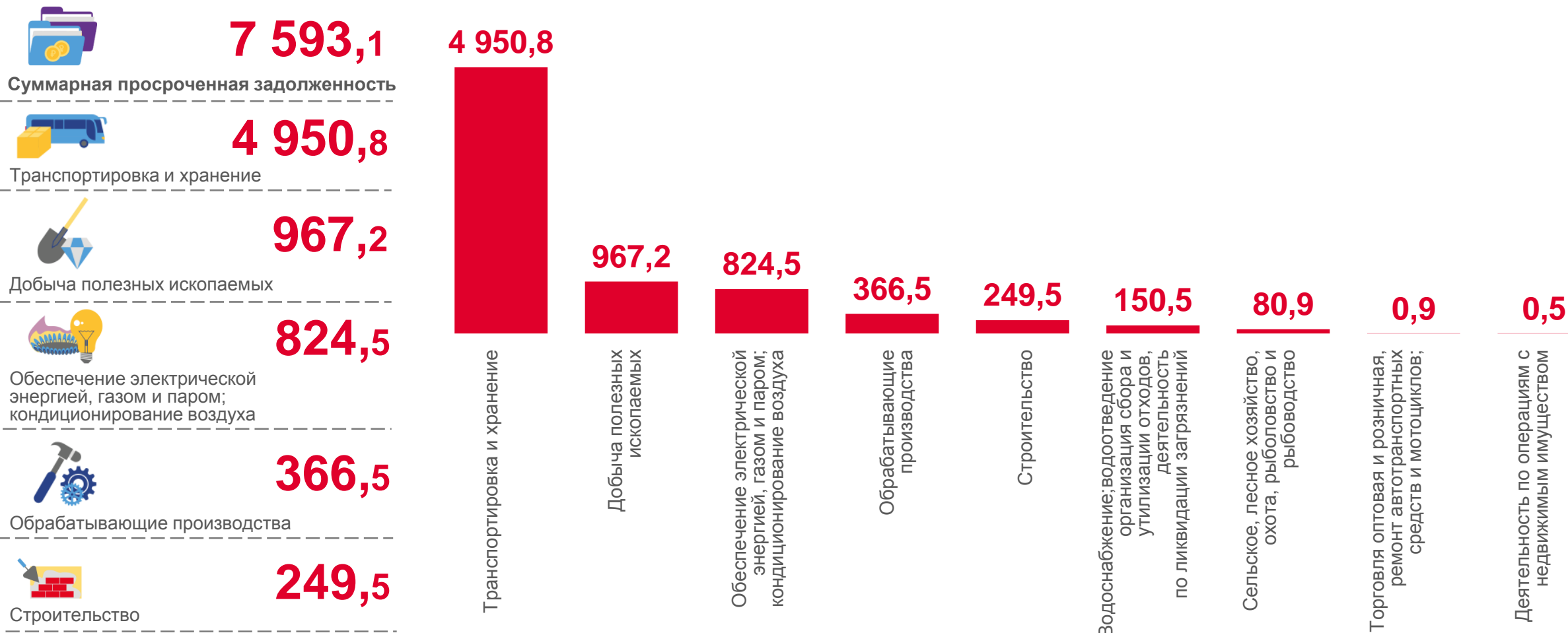
91,1%

в % к 1 августа 2023 г.



СУММАРНАЯ ПРОСРОЧЕННАЯ ЗАДОЛЖЕННОСТЬ ПО ОБЯЗАТЕЛЬСТВАМ ПО ВИДАМ ЭКОНОМИЧЕСКОЙ ДЕЯТЕЛЬНОСТИ

НА 1 СЕНТЯБРЯ 2023 ГОДА, МЛН РУБЛЕЙ





СОСТАВ КРЕДИТОРСКОЙ ЗАДОЛЖЕННОСТИ ПО ВИДАМ ЭКОНОМИЧЕСКОЙ ДЕЯТЕЛЬНОСТИ

НА 1 СЕНТЯБРЯ 2023 ГОДА, МЛН РУБЛЕЙ



Суммарная
кредиторская
задолженность

326 864,7

млн рублей

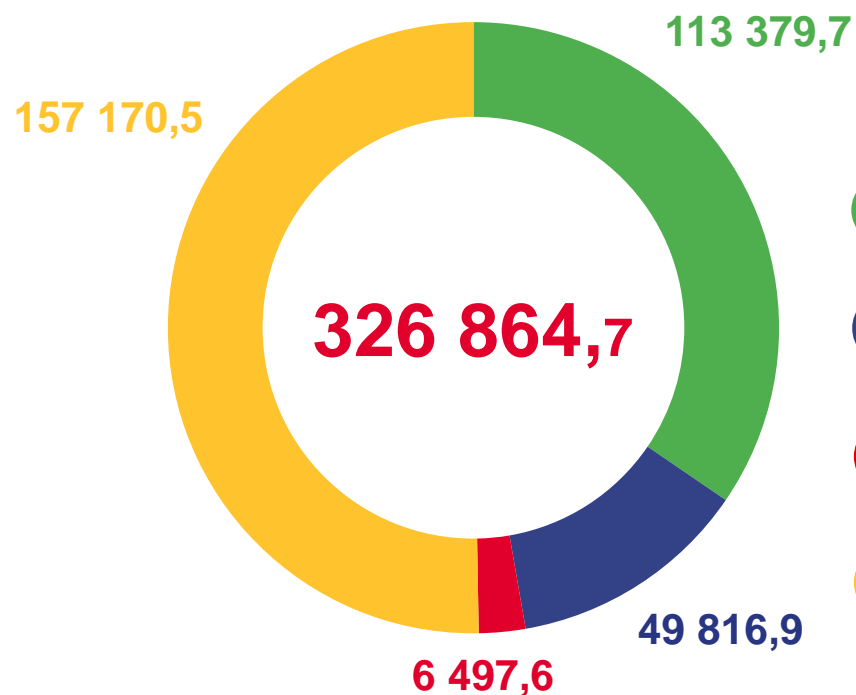
	201 364,8		6 697,0
Добыча полезных ископаемых		Обрабатывающие производства	
	42 120,0		4 876,5
Транспортировка и хранение		Деятельность по операциям с недвижимым имуществом	
	26 749,0		1 934,0
Обеспечение электрической энергией, газом и паром; кондиционирование воздуха		Водоснабжение; водоотведение, организация сбора и утилизации отходов, деятельность по ликвидации загрязнений	
	17 059,8		1 389,6
Строительство		Сельское, лесное хозяйство, охота, рыболовство и рыбоводство	
	11 224,8		707,7
Торговля оптовая и розничная; ремонт автотранспортных средств и мотоциклов		Деятельность в области информации и связи	
	8 450,3		
Деятельность профессиональная, научная и техническая			



СОСТАВ КРЕДИТОРСКОЙ ЗАДОЛЖЕННОСТИ

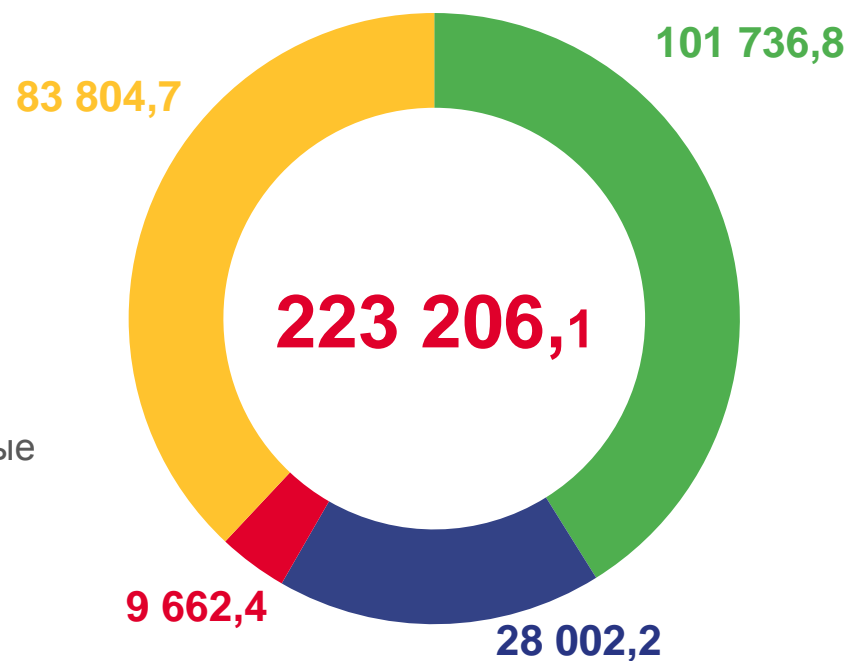
МЛН РУБЛЕЙ

на 1 сентября 2023 г.



- Задолженность поставщикам
- Задолженность в бюджеты всех уровней
- Задолженность по платежам в государственные внебюджетные фонды
- Прочая задолженность

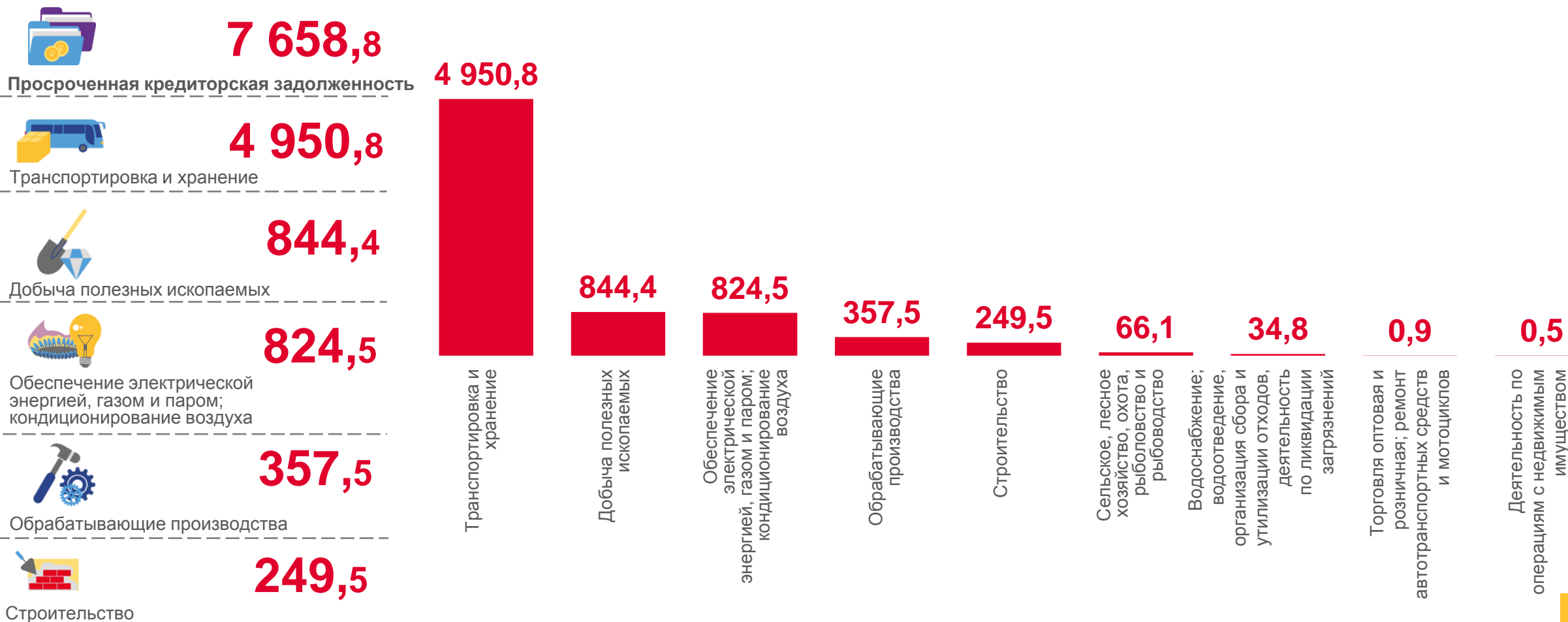
на 1 сентября 2022 г.





СОСТАВ ПРОСРОЧЕННОЙ КРЕДИТОРСКОЙ ЗАДОЛЖЕННОСТИ ПО ВИДАМ ЭКОНОМИЧЕСКОЙ ДЕЯТЕЛЬНОСТИ

НА 1 СЕНТЯБРЯ 2023 ГОДА, МЛН РУБЛЕЙ





СОСТАВ ДЕБИТОРСКОЙ ЗАДОЛЖЕННОСТИ ПО ВИДАМ ЭКОНОМИЧЕСКОЙ ДЕЯТЕЛЬНОСТИ

НА 1 СЕНТЯБРЯ 2023 ГОДА, МЛН РУБЛЕЙ



Суммарная
дебиторская
задолженность

389 071,1

млн рублей



Добыча полезных ископаемых

250 922,5



Транспортировка и хранение

36 719,4



Обеспечение электрической энергией, газом
и паром; кондиционирование воздуха

33 747,3



Строительство

13 822,5



Деятельность по операциям
с недвижимым имуществом

10 134,2



Торговля оптовая и розничная; ремонт
автотранспортных средств и мотоциклов

10 040,3



Деятельность профессиональная, научная
и техническая

7 540,0



Обрабатывающие производства

4 590,2



Водоснабжение; водоотведение, организация
сбора и утилизации отходов, деятельность
по ликвидации загрязнений

3 120,8



Сельское, лесное хозяйство, охота, рыболовство
и рыбоводство

760,5



Деятельность в области информации и связи

435,9

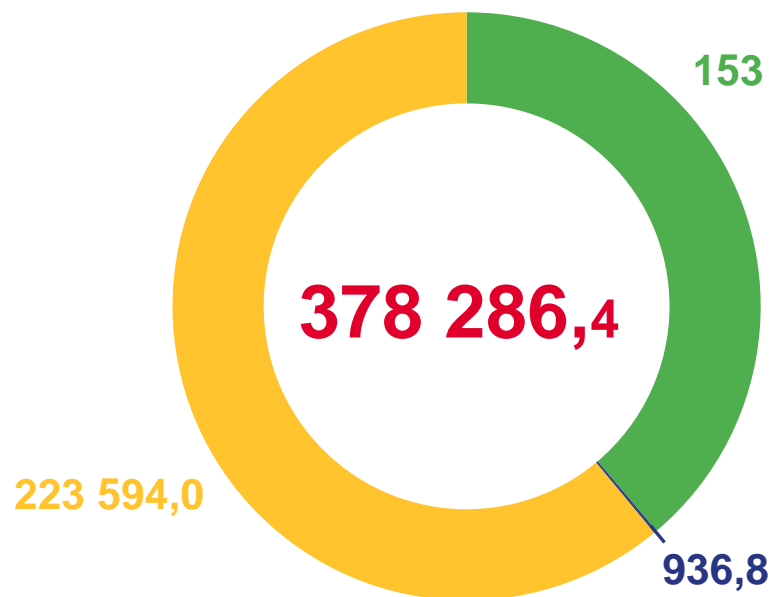




СОСТАВ ДЕБИТОРСКОЙ ЗАДОЛЖЕННОСТИ

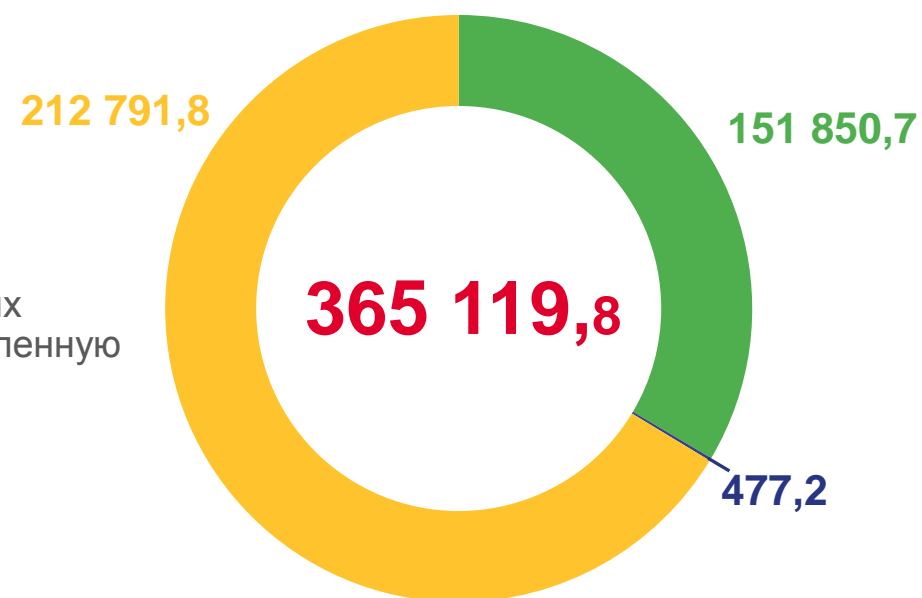
МЛН РУБЛЕЙ

на 1 сентября 2023 г.



- Задолженность покупателей
- Задолженность государственных заказчиков по оплате за поставленную продукцию
- Прочая задолженность

на 1 сентября 2022 г.





СОСТАВ ПРОСРОЧЕННОЙ ДЕБИТОРСКОЙ ЗАДОЛЖЕННОСТИ ПО ВИДАМ ЭКОНОМИЧЕСКОЙ ДЕЯТЕЛЬНОСТИ

НА 1 СЕНТЯБРЯ 2023 ГОДА, МЛН РУБЛЕЙ



15 434,2

Просроченная дебиторская задолженность



6 930,1

Обеспечение электрической энергией, газом и паром; кондиционирование воздуха



2 806,5

Добыча полезных ископаемых



1 453,8

Водоснабжение; водоотведение, организация сбора и утилизации отходов, деятельность по ликвидации загрязнений



1 038,6

Транспортировка и хранение



406,4

Торговля оптовая и розничная; ремонт автотранспортных средств и мотоциклов

6 930,1

Обеспечение электрической энергией, газом и паром; кондиционирование воздуха

2 806,5

Добыча полезных ископаемых

1 453,5

Водоснабжение; водоотведение, организация сбора и утилизации отходов, деятельность по ликвидации загрязнений

1 038,6

Транспортировка и хранение

406,4

Торговля оптовая и розничная, ремонт автотранспортных средств и мотоциклов;

244,7

Деятельность по операциям с недвижимым имуществом

163,8

Строительство

143,5

Обрабатывающие производства

59,4

Сельское, лесное хозяйство, охота, рыболовство и рыбоводство

36,0

Деятельность профессиональная, научная и техническая

7,8

Деятельность в области информации и связи